


TINI SAGOMATI PER PRODOTTI CHIMICI CON SUPPORTO PER POMPA DOSATRICE

MODELLO **DIAM. ALTEZZA**

TINI SAGOMATI CON SUPPORTO



Da 100/Lt = 450 X 1050




TINI PER ADDITIVI

Da 110/Lt = 495 X 735



Da 225/Lt = 610 X 850

Da 500/Lt = 780 X 1200



Da 1.000/Lt = 1100 X 1240



VASCHE DI SICUREZZA


CONT 1

Vasca di sicurezza in polietilene per contenitori da 60 Lt.
Dimensioni: ø 510x615.
Capacità 60 Lt.



CONT 2

Vasca di sicurezza in polietilene per contenitori da 120 Lt.
Dimensioni: ø 545x615.
Capacità 120 Lt.




CONT 3

Vasca di sicurezza in polietilene per contenitori da 300 Lt.
Dimensioni: ø 695x875.
Capacità 300 Lt.



CONT 4

Vasca di sicurezza in polietilene per contenitori da 600 Lt.
Dimensioni: ø 840x1095.
Capacità 600 Lt.



CONT 5

Vasca di sicurezza in polietilene per contenitori da 1500 Lt.
Dimensioni: ø 1240x1250.
Capacità 1500 Lt.

